

福州市及区县公路工程电子 招标投标交易平台

操作手册

(投标人)

2020 年 9 月

目录

目录

1. 说明.....	2
2. 平台门户网站及用户注册.....	2
2.1. 平台用户注册.....	2
2.2. 完善企业信息.....	4
2.3. 绑定CA证书.....	5
3. 我要投标.....	6
4. 下载招标文件.....	7
方法一：招标公告下方附件及相关文件可下载：.....	7
方法二：采用投标码登入交易平台，如下图：.....	7
5. 投标阶段.....	8
5.1. 登录—用投标码.....	8
5.2. 投标文件建档.....	9
6. 正文编制.....	11
6.1. 电子签章.....	13
6.2. 报价信息填报.....	13
6.3. 数据文件（即附件）.....	14
6.4. 应标响应设置（暗标评审使用）.....	15
6.5. 固化投标文件.....	15
6.6. 编制第二信封投标文件.....	16
7. 网上投标.....	17
重要：所有的投标文件要一次性添加网投！！.....	19
8. 开标.....	20
8.1. 签到.....	21
8.2. 解密.....	23
8.3. 查看开标信息.....	25
8.4. 开标异议.....	26
8.5. 评标澄清.....	28

1. 说明

本资料适用于自主研发的福州市及区县“***公路工程电子招标投标交易平台”中关于投标人的相关操作。

2. 平台门户网站及用户注册

首先，进入到福州市及区县“***公路工程电子招标投标交易平台”，下图为平台的首页展示，如下图：



2.1. 平台用户注册

在福州市及区县“***公路工程电子招标投标交易平台”用户登陆位置找到【注册】入口，如下图所示：

根据提示输入企业注册信息，如下图：

用户名/投标码: 密 码: 校验码: [4MJB](#) [登录](#) [注册](#) [统一身份认证登录](#) [找回密码](#)

福州市公路工程电子招标投标交易平台

[首页](#) 

[交易信息](#)

[办事指南](#)

[政策法规](#)

[平台资讯](#)

[信息公开](#)


 填写注册信息
第一步


 注册成功
第二步


 注册信息维护
第三步


 提交验证
第四步

注册

主体类型 采购人 采购代理机构 供应商 出让人 招标人 招标代理机构 ✔ 请慎重选择，提交后主体类型不能修改

企业名称 请填写营业执照上登记的公司全称

用户名 ✔ 该用户名可以使用。

密码 ✔

重复密码 ✔

联系人 ✔

联系手机 ✔

企业邮箱 ✔

短信验证码 请输入收到的验证码继续完成注册

我已阅读并接受[闽侯公路工程电子招标投标交易平台信息服务协议](#)

技术支持电话：0591-87585006 本站浏览总人数：55412

2.2. 完善企业信息

网页初步注册后需登录系统，点击【编辑】完善企业基本信息，并【保存提交】如下图：

平台首页 交通工程 企业管理
2017年9月19日 17:57:56

企业管理

企业基本信息维护

招标业绩管理

奖惩记录管理

编辑企业基本信息

企业名称	<input type="text" value="某某建设代理"/>	主体类型	招标代理机构
三证合一	<input checked="" type="checkbox"/>		
统一社会信用代码	<input type="text" value="99434334342321234M"/> *输入18位阿拉伯数字或大写字母		
营业执照	<input type="button" value="上传"/> * (图片大小≤2M) <input type="text" value="三证合一扫描件"/>		
有效结束时间	<input type="text" value="2500-12-31"/>	<input checked="" type="checkbox"/> 长期有效	
注册资本	<input type="text" value="人民币 3,434,332.0000"/> 元	法人代表	<input type="text" value="叶先生"/>
法人类别	<input type="text" value="法人"/>	法人机构类别	<input type="text" value="企业"/>
法人业务状态	<input type="text" value="正常入场"/>	国别/地区	<input type="text" value="中华人民共和国"/>
企业性质	<input type="text" value="内资"/>	行业代码	<input type="text" value="G54"/> 道路运输业
行政区域	<input type="text" value="福建省 泉州市 市辖区"/>		
资信等级	<input type="text"/>		
联系人	<input type="text" value="叶先生"/>	联系电话	<input type="text"/>
其他联系方式	<input type="text"/>		
手机号码	<input type="text" value="15959214336"/> *用于接收密码重置等业务发出的短信息	联系地址	<input type="text"/>
手机号码		传真号	<input type="text"/>
邮政编码	<input type="text"/>	电子邮箱	<input type="text" value="123@163.com"/>

技术支持：厦门港远科技股份有限公司 服务电话：05996220685、0592539936、18505013788 (推荐使用IE8版本, 1280×768以上分辨率访问本系统)

4

2.3. 绑定 CA 证书

投标企业需要将CA 证书与企业信息绑定。一个企业可以绑定多把CA 证书，该证书可用于电子签章、加密、投标等用途。绑定 CA 证书前电脑需要先安装“电子标书制作软件”和 CA 证书的驱动程序。（具体请参考 CA 证书绑定说明）在“企业基本信息维护”选择“CA 证书绑定”页签。

企业基本信息			
编辑		提交	CA证书绑定
打印		验证通过	
企业名称	zbd1	主体类型	招标代理机构
统一社会信用代码	11111111111111111111		
营业执照	三证合一扫描件 		
有效结束时间	长期有效		
注册资本	人民币 10,000,000.0000 元	法人代表	gh
法人类别	法人	法人机构类别	事业单位
法人业务状态	正常入场		
企业性质	内地和港、澳或台合资	国别/地区	中华人民共和国
行政区域	天津市 - 市辖区 - 河东区	行业代码	GS5 水上运输业
资信等级			
联系人	se	联系电话	
其他联系方式			
		联系地址	

点击“新增”→选择证书类型为“福建 CA”→“保存”，绑定完成。（自动获取“证书持有人和证书序列号”）。

新增CA证书	
证书类型	福建CA
类型	企业章
证书服务机构	CN=FJCA25=福建省
证书持有人	测试专用二七八
证书序列号	69E20000032C117FDA6971003D4F665
有效期	2020-04-13 00:00:00 到 2020-10-10 23:59:59
服务机构签名	
签名验证数据	
保存 关闭	

3. 我要投标

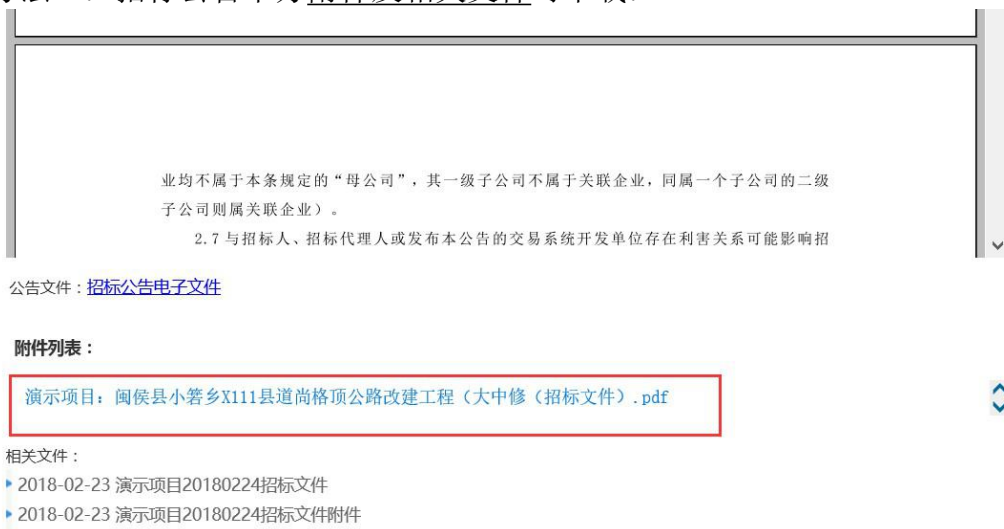
如下图：

订单号:	101854
商务订单号:	
招标项目编号:	B3501010102899392001
招标项目名称:	签到序号被取消测试使用_1208
投标码:	51259002
投标码默认密码:	111111 修改密码
订单总金额:	免费
已支付金额:	免费
收货地址:	

打印回执

4. 下载招标文件

方法一：招标公告下方附件及相关文件可下载：



业均不属于本条规定的“母公司”，其一级子公司不属于关联企业，同属一个子公司的二级子公司则属关联企业）。

2.7 与招标人、招标代理人或发布本公告的交易系统开发单位存在利害关系可能影响招

公告文件：[招标公告电子文件](#)

附件列表：

[演示项目：闽侯县小箬乡X111县道尚格顶公路改建工程（大中修（招标文件）.pdf](#)

相关文件：

- ▶ 2018-02-23 演示项目20180224招标文件
- ▶ 2018-02-23 演示项目20180224招标文件附件

方法二：采用投标码登入交易平台，如下图：



5. 投标阶段

编制电子投标文件前请先在平台首页下载“电子标书制作软件”，并按照安装步骤进行安装，**安装时请关闭浏览器和杀毒软件。**

5.1. 登录—用投标码

选择对应平台，用投标码【在线登录】，初始密码是：111111

电子标书制作软件登录

地区选择: 福州地区

平台选择: 福州市公路工程电子招投标交易平台

登录方式: 用户名/投标码登录

用户名 / 投标码: 51259002

密 码: *****

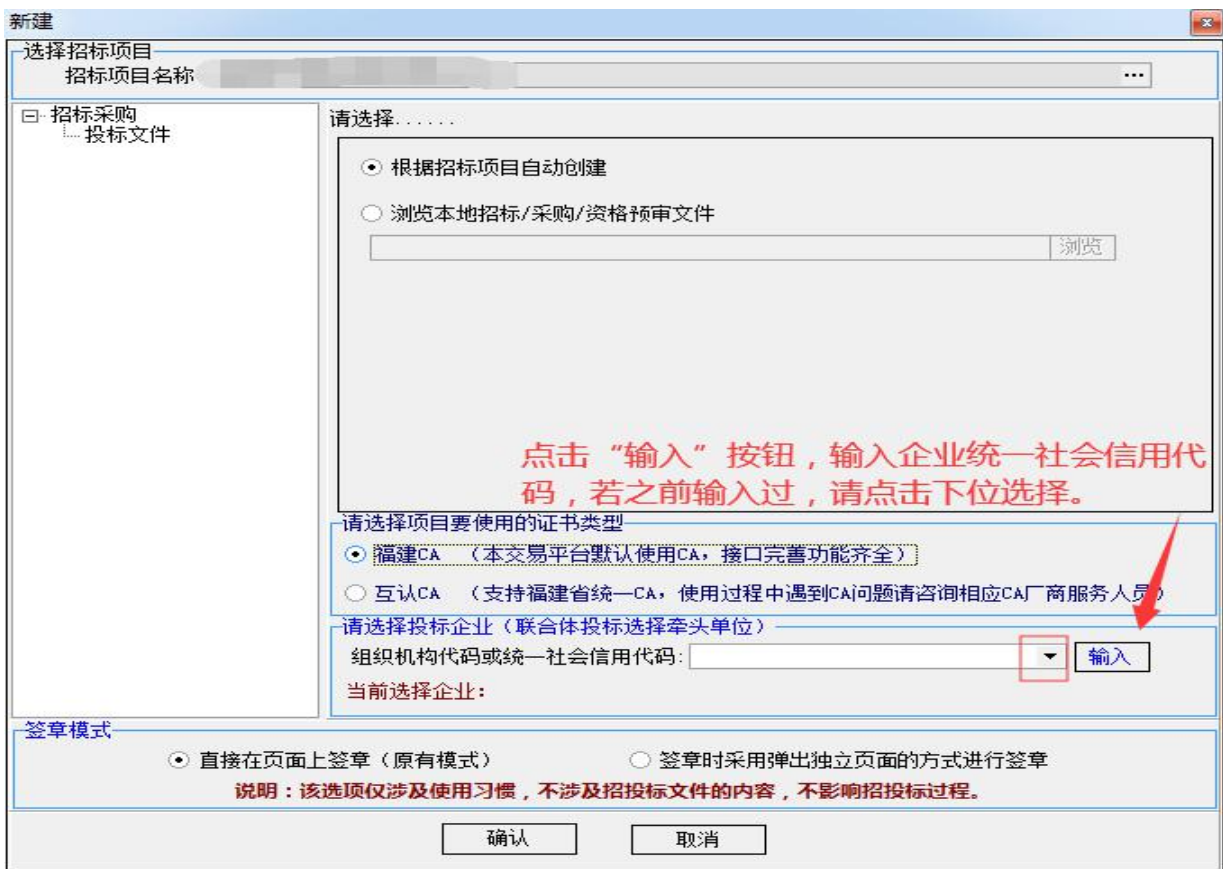
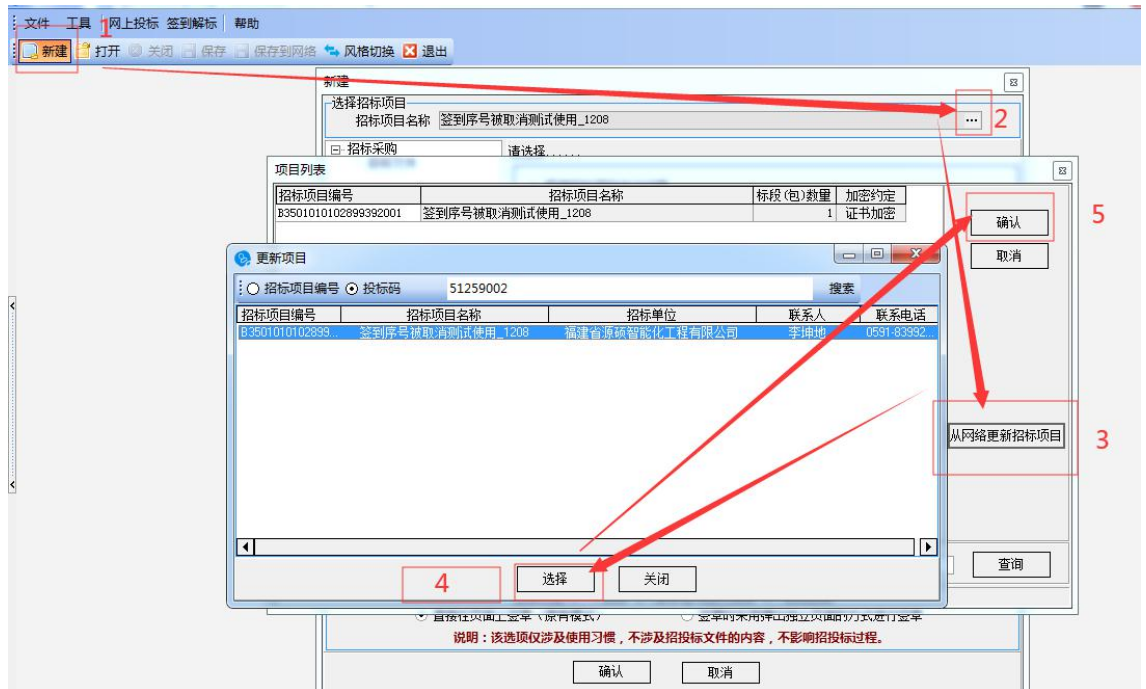
在线登录

离线登录

取消

5.2. 投标文件建档

- (1) 选择该投标码对应的“招标项目名称”、“信封”、“标段”。



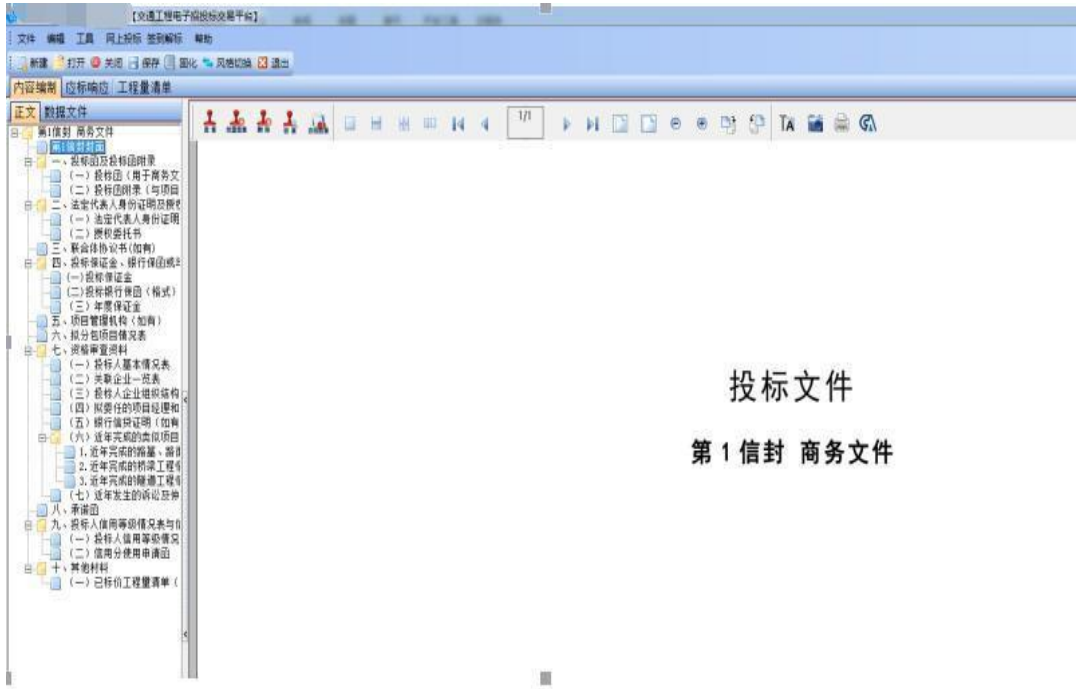
注:

A、多信封项目，每一个信封下的投标文件都须依次进行制作（保存一固

化），必须将该项目下的所有投标文件**一次性网上投标**。

B、**多标段项目**，**每一个标段**下的投标文件都须依次进行制作（保存—固化），必须将该项目下的所有投标文件**一次性网上投标**。

(2) 点击上图“确认”，电子标书制作软件自动获取该项目的投标文件模板，投标人根据这个模板，制作电子投标文件。

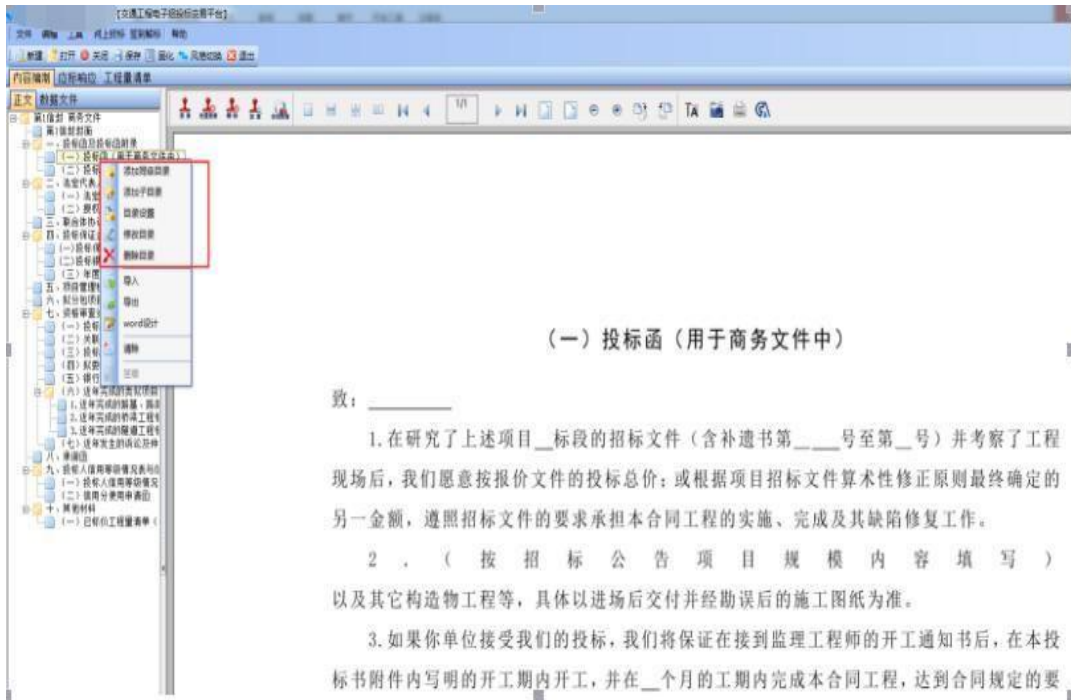


6. 正文编制

定位在“编制内容”的“正文”页签。

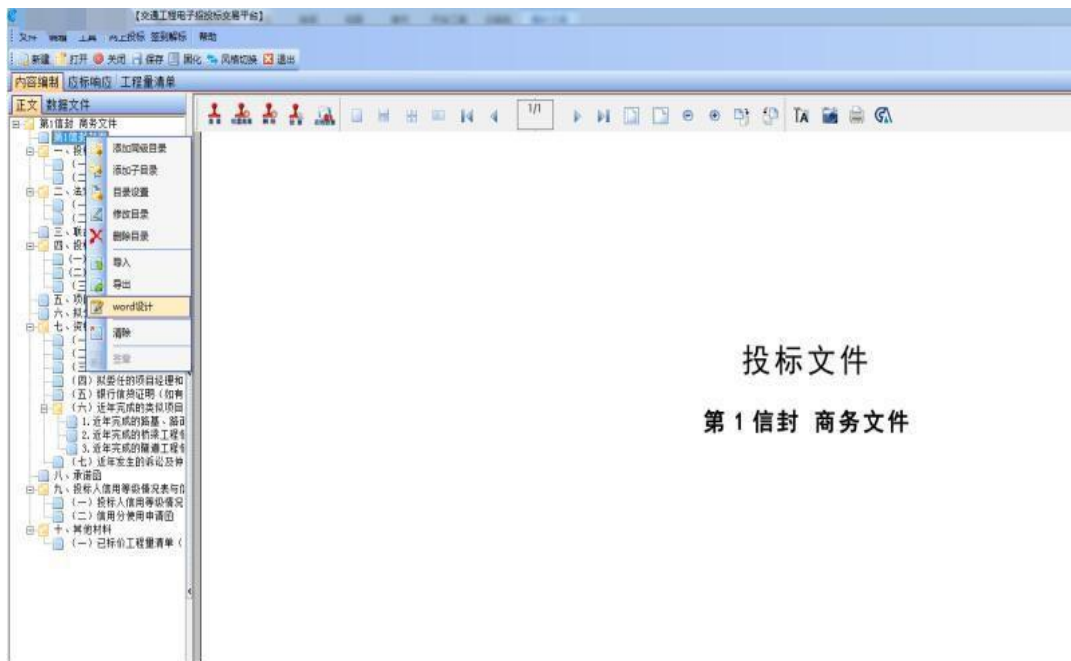
(1) 编制目录

鼠标右键，可以【增加同级目录】或【添加子目录】，也可以通过【目录设置】调整目录顺序。



（2）编制正文内容

正文内容可以通过用【word 设计】直接调用 word 进行内容编制或【导入】word 文件。



注：

- A、自动生成章节只能在电子标书软件中编辑后保存；**
- B、章节文件编辑：右击章节“word 设计”，或者右击章节“导出”--word**

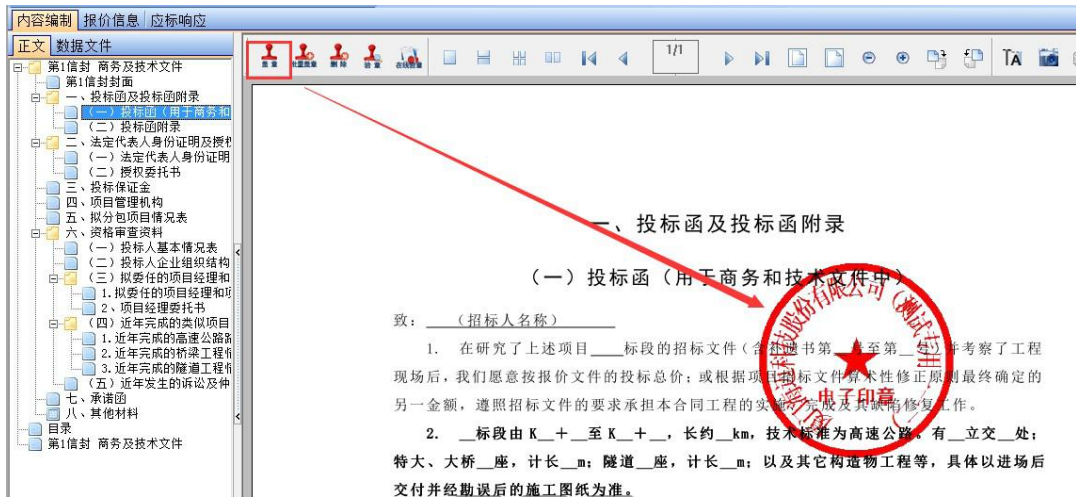
(编辑) 完毕——章节清除——word 格式导入或者 PDF 格式导入。

6.1. 电子签章

使用福建 CA 证书时要求输入数字证书口令，初始密码是：111111

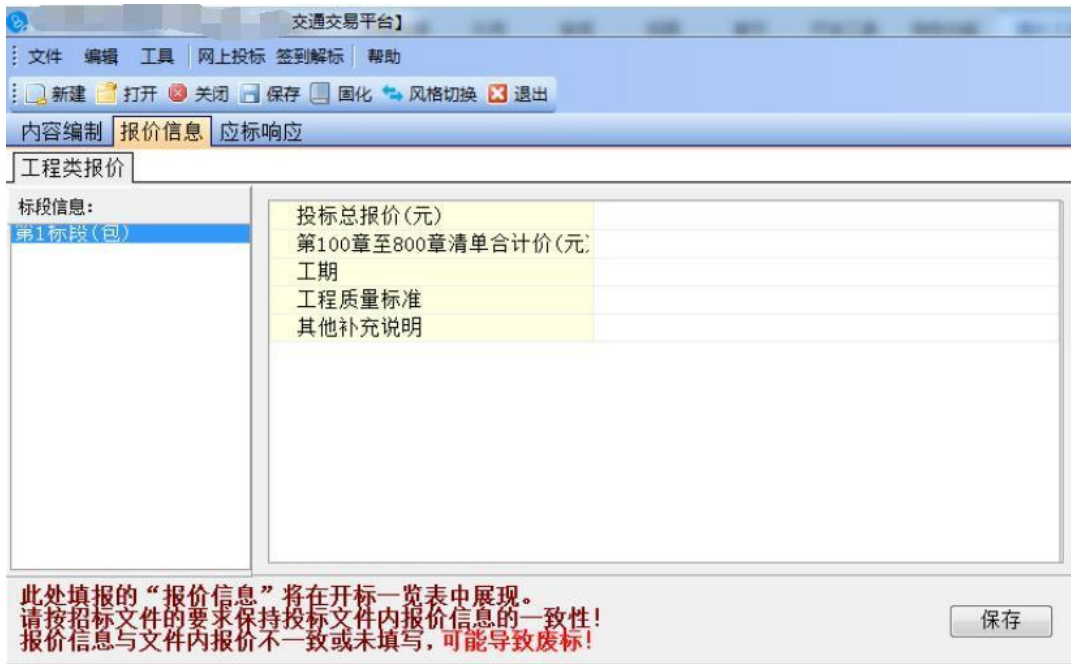
鼠标点击【盖章】，移至正文要盖章处，在点击鼠标右键，即完成盖章。

(注：1、若页数较多情况，且盖章位置一致，则可以使用批量盖章功能；2、若盖错位置、则可以点击【删除】后重新盖章，或者清除目录内容—重新导入后签章)



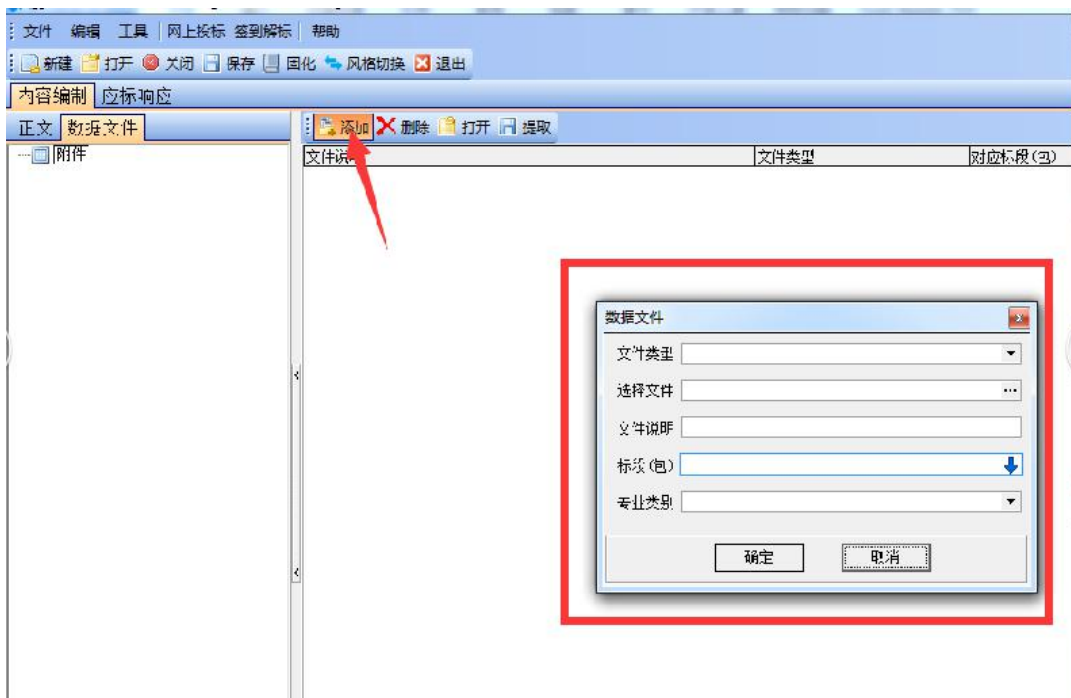
6.2. 报价信息填报

切换到“报价信息”页签，按要求填报对应的信息后【保存】。报价信息内容将在开标一览表中显示。



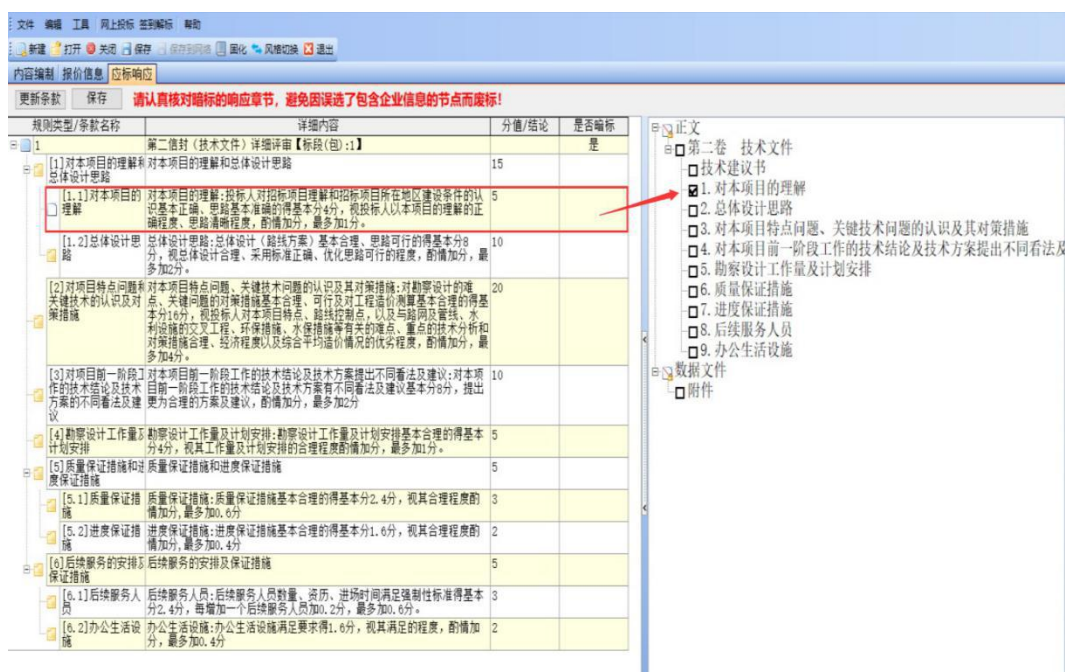
6.3. 数据文件（即附件）

若招标文件要求上传的文件无法转成 PDF 放入正文中，且不需要加盖电子签章的，如：CAD 图纸、xml、excel 格式等，可作为附件形式添加至软件“数据文件”中。



6.4. 应标响应设置（暗标评审使用）

应标响应部分，左边栏目是“评标规则条款”，右边栏目是投标文件的目录，需要根据“评标规则条款”在投标文件响应的位置建立对应（打勾），方便评标专家评标时可根据该对应的应标点快速定位到投标文件的内容。

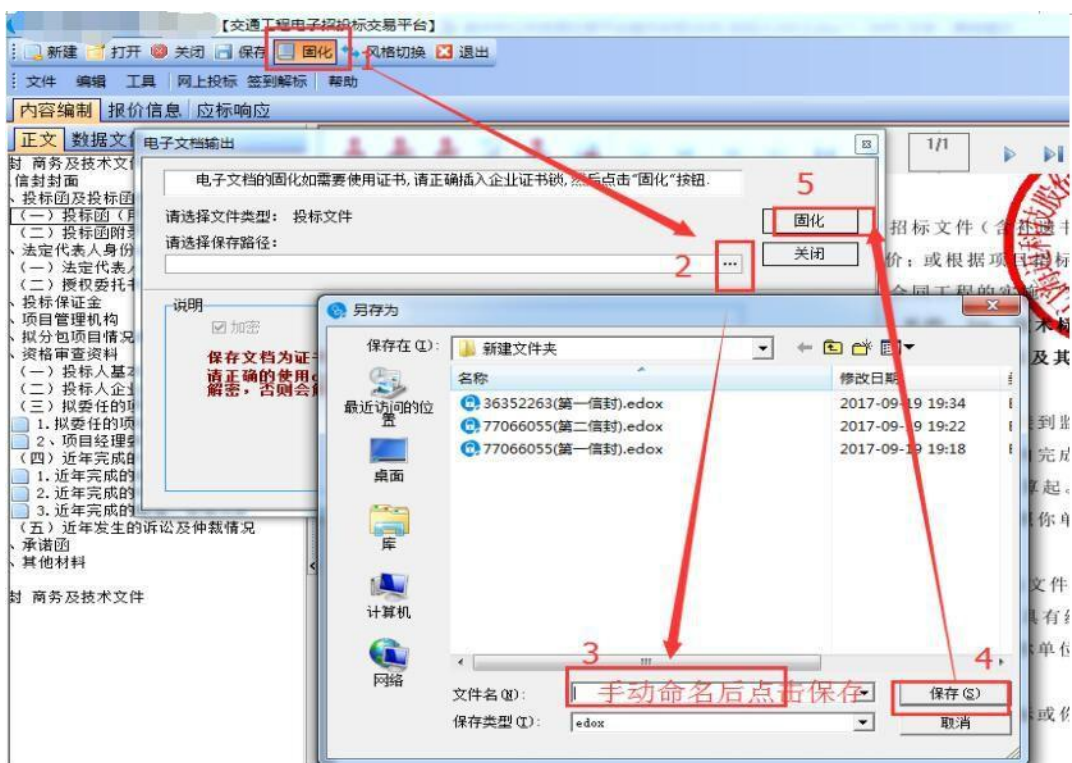
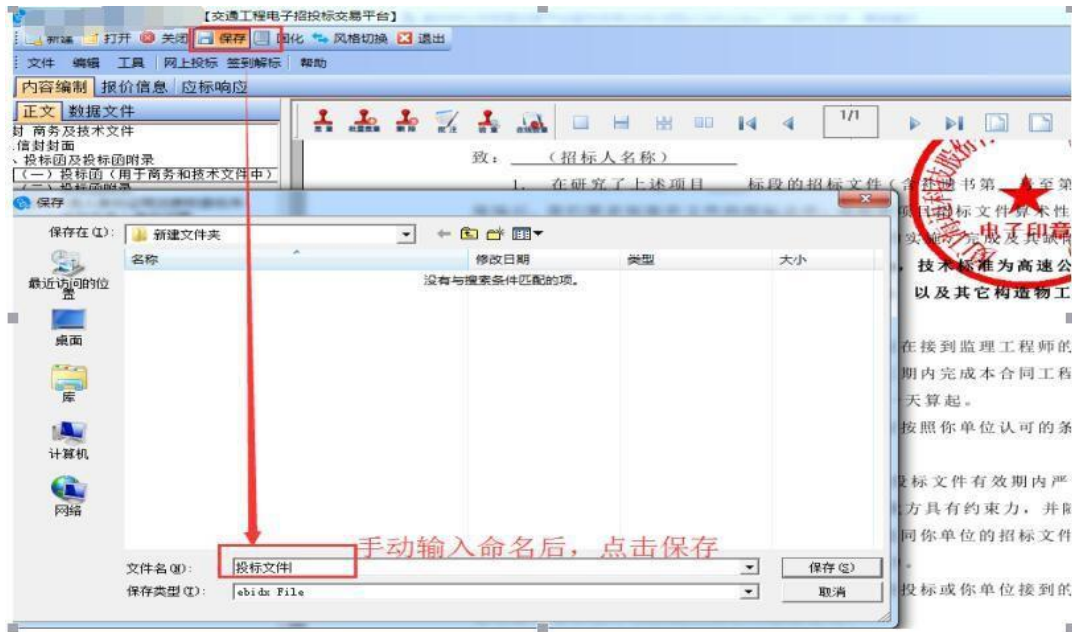


注意！如果是暗标条款，必须设置投标文件响应点，响应内容必须严格按照 招标文件要求！！！！

6.5. 固化投标文件

【固化】是加密打包过程，并保存为后缀为“.edox”的固化文件，该文件可作为上传的投标文件。如下图（保存、固化）：

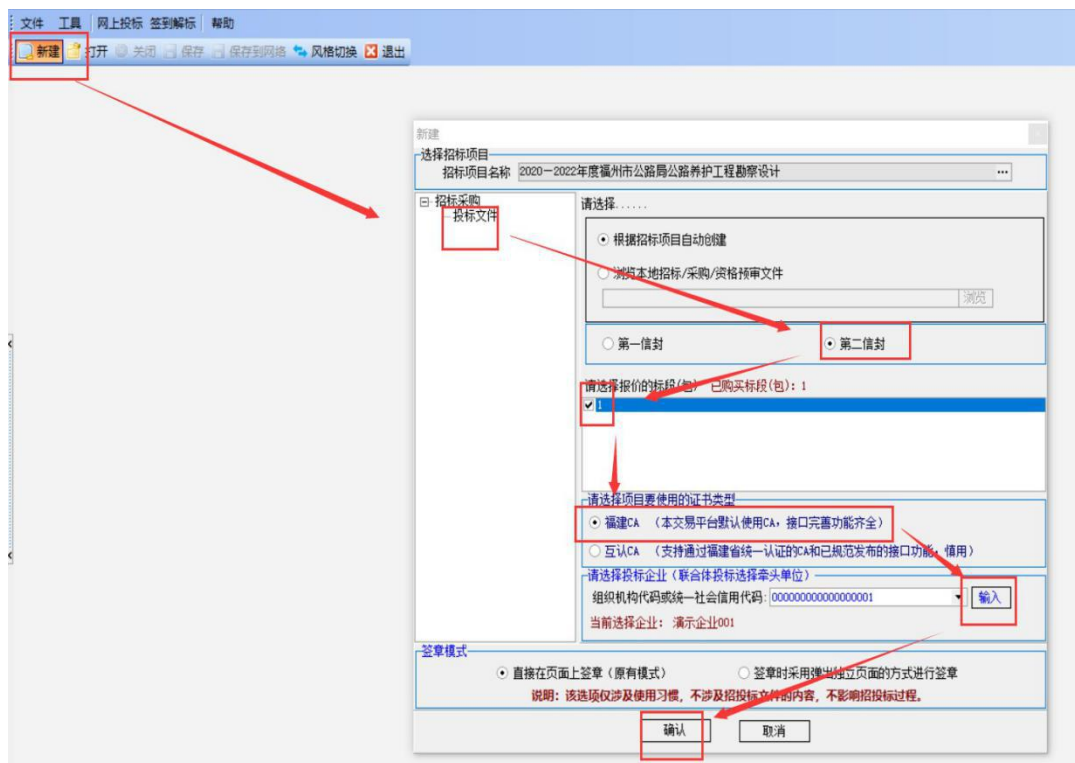
注意！固化后的投标文件不能再编辑，所以固化前请先【保存】一个未固化的文件备用。



6.6. 编制第二信封投标文件

双信封项目，第二信封投标文件编制操作与第一信封相似，应注意选择信封和标段与内容的编制上区别。

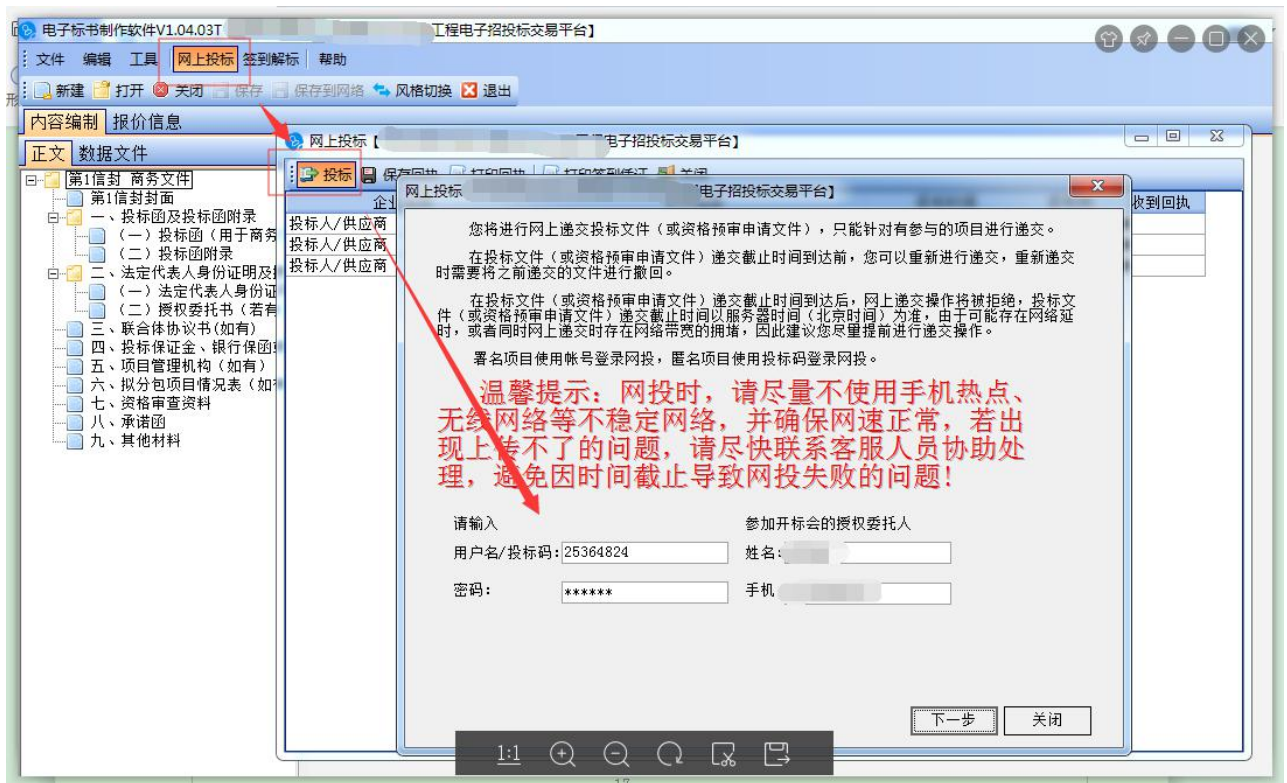
注意！三信封项目还需要编制第三信封投标文件。



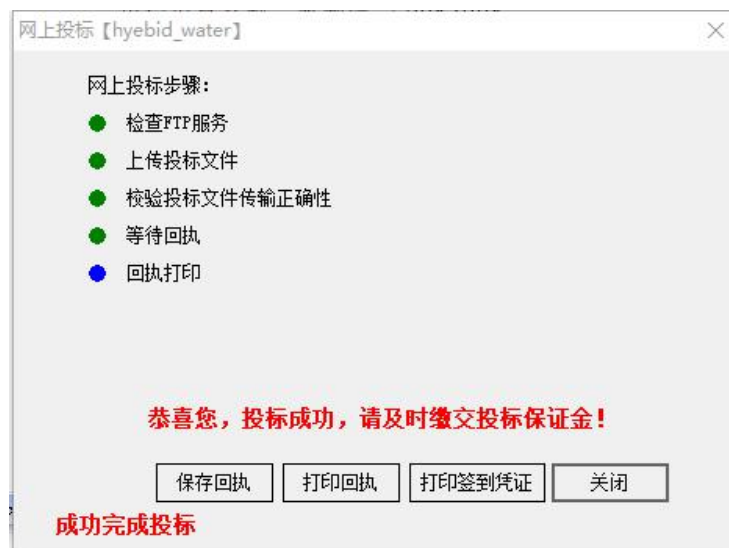
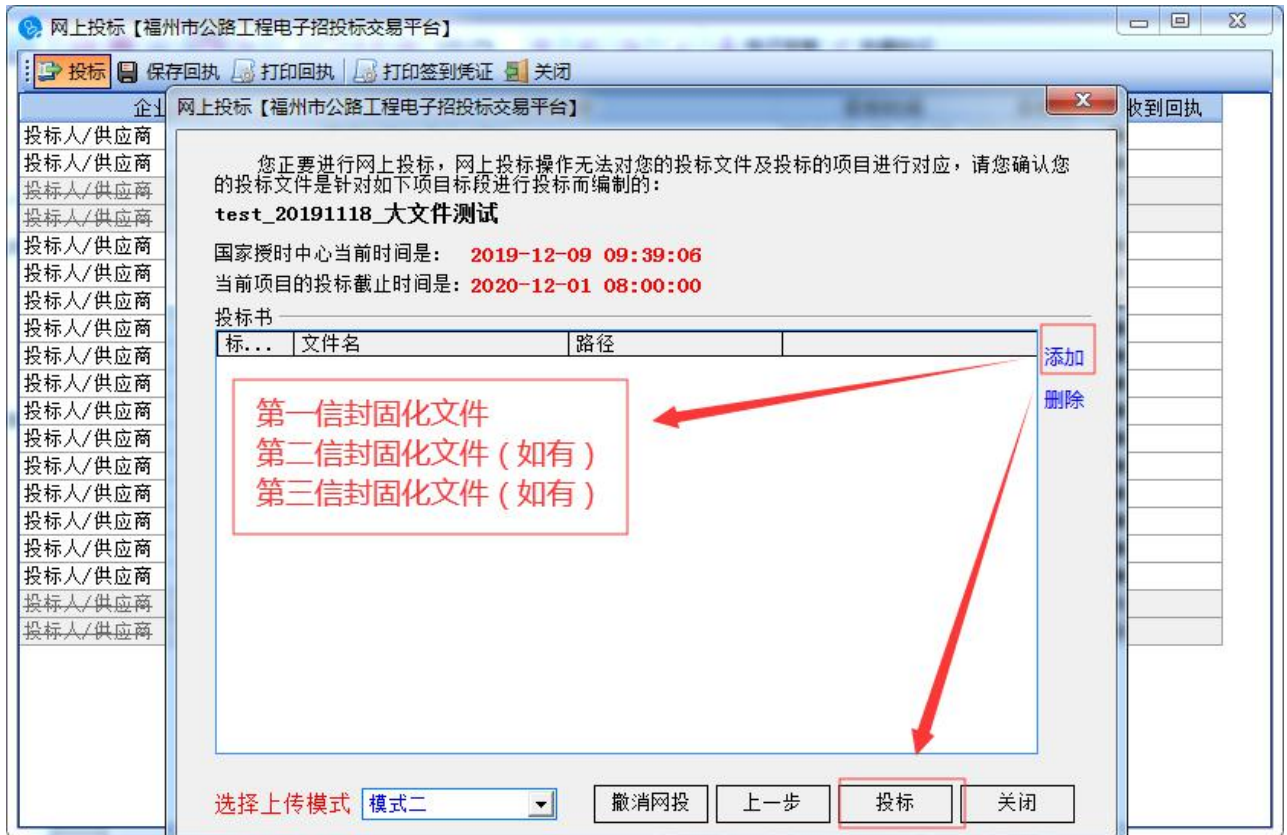
7. 网上投标

① 用**投标码**登录电子标书制作软件。

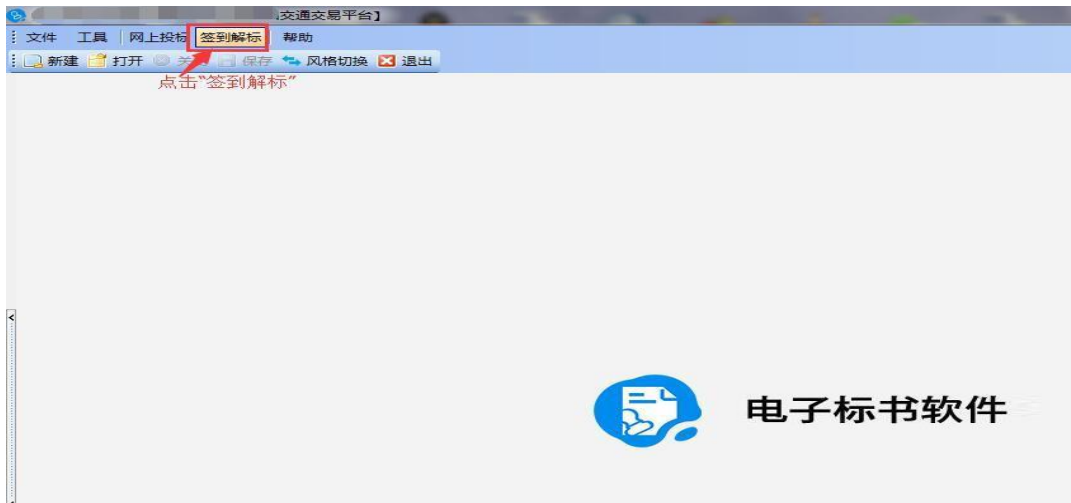
“网上投标” — “投标”，自动获取投标码、需要手动输入密码、授权



重要：所有的投标文件要一次性添加网投！！



打印签到凭证



投标人自助操作台

投标人签到

投标文件解密

8.1. 签到

注意！ 签到时间需要在开标当天的开标时间之前签到

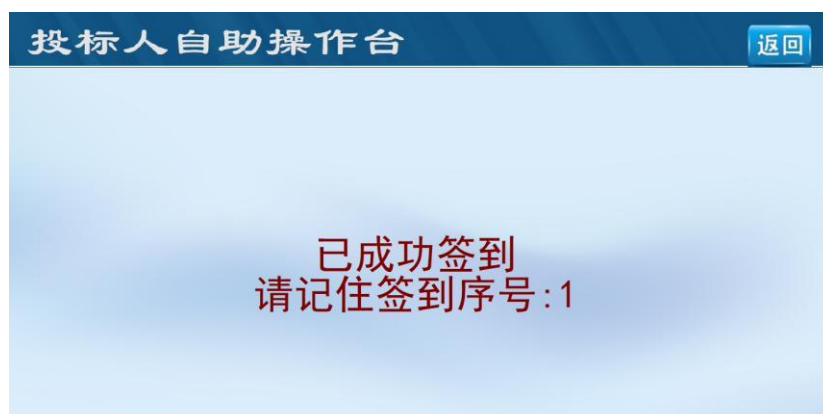
- 1) 选择项目



2) 签到信息确认。

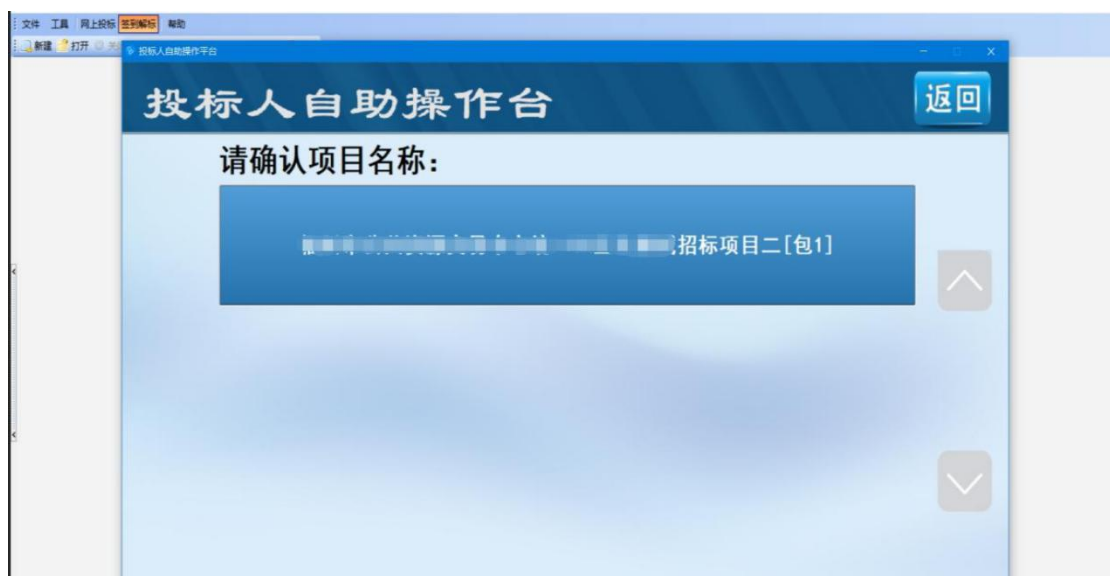


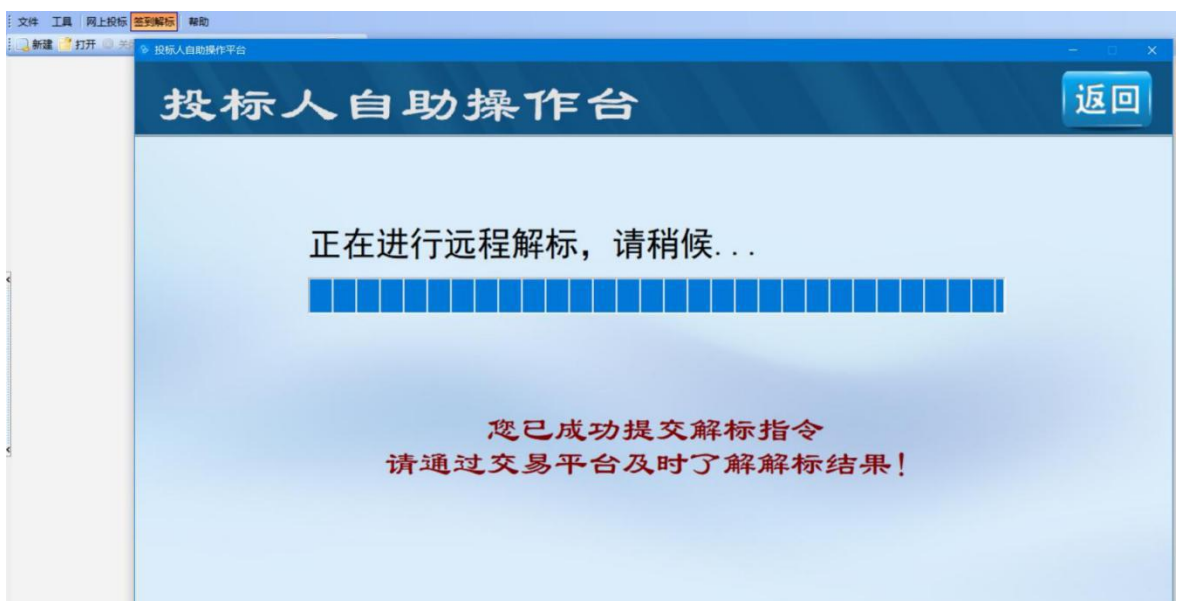
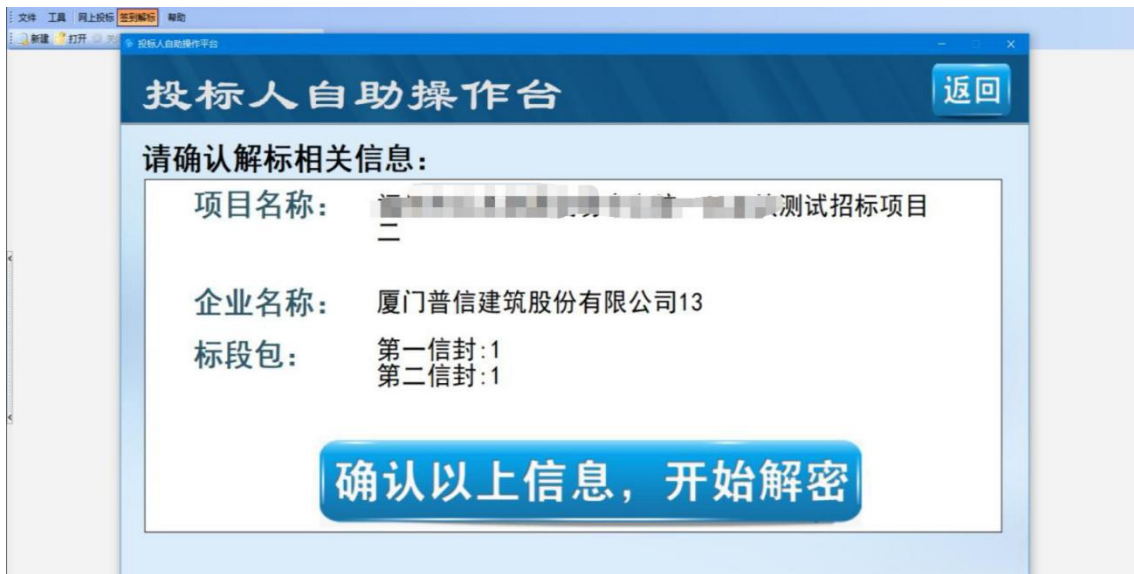
3) 签到成功。



8.2. 解密

注意！提交解密指令操作不能超过解密时长，请注意查看招标公告的解密时长。





8.3. 查看开标信息

方式一：对外公告界面

方式二：签到后，可使用企业账号登入交易平台查看今日开标项目情况：

1) 选择此次开标项目：

2) 展开项目后，点击【开标】，点击【进入大厅】，查可看开标信息和视频：

当前招标项目：test004-(普通公路)工程施工监理(双信封)-合理低价法

返回 刷新

当前时间：2017-10-16 15:26:21
 投标截止时间：2017-10-10 17:50:00 开标时间：2017-10-10 18:00:00 解密截止时间：2017-10-10 21:00:00 (解密已截止)

1 签到

请在**开标当天**通过正式的账号和密码进行签到。
 您的签到时间是：2017-10-10 17:39:46
 签到人：泉州闽兴建设股份有限...

2 开标准备

投标人必须在解密截止时间前完成解密操作。
 您已经成功解密
 解密时间：2017-10-10 18:21:15

3 开标大厅

进入开标大厅查看所有的开标记录。

进入大厅

第一信封开标一览表 第二信封开标一览表

统计：签到总数：7 待处理：0 解密中：0 解密失败：0 解密成功：7 刷新

签到顺序	企业名称	文件接收时间	解密状态	解密时间	保证金(元)
1	泉州闽兴建设股份有限公司01	2017-10-10 15:29:50	解密成功	2017-10-10 18:21:53	0
2	泉州交通咨询有限公司	2017-10-10 15:50:04	解密成功	2017-10-10 18:22:23	0
3	福建运畅建设有限公司14	2017-10-10 16:07:13	解密成功	2017-10-10 18:23:50	0
4	福建建弘股份有限公司03	2017-10-10 16:58:34	解密成功	2017-10-10 18:26:38	0
5	泉州闽龙建设股份有限公司02	2017-10-10 16:56:50	解密成功	2017-10-10 18:24:45	0
6	厦门普信建筑股份有限公司13	2017-10-10 17:37:28	解密成功	2017-10-10 18:25:54	0
7	泉州xx公路建设有限责任公司04	2017-10-10 17:07:16	解密成功	2017-10-10 18:25:24	0

8.4. 开标异议

情况一：

根据招标文件要求，部分项目需投标人对解密情况进行确认，投标人可进入【开标前准备】在规定时间内对解密情况进行确认或者提出异议，**超过时间，默认无异议**。如下图：

当前招标项目：**池互通工程路基土建工程A1标段**
 施工招标

1 招标方案 → 2 发标 → 3 投标 → 4 开标 → 5 评标 → 6 定标 → 7 结束

返回 刷新

当前时间：2018-02-12 16:57:01
 投标截止时间：2017-12-07 09:30:00 开标时间：2017-12-07 09:30:00 提交解密指令截止时间：2017-12-12 19:30:00 (解密已截止)

1 签到

请在**开标当天**通过正式的账号和密码进行签到。
 您的签到时间是：2017-12-07 08:45:54
 签到人：tbr01

2 开标准备

投标人必须在解密截止时间前完成解密操作。
 您已经成功解密
 解密时间：2017-12-07 10:02:42

开标前准备

3 开标大厅

进入开标大厅查看所有的开标记录。

进入大厅

当前招标项目：**工程路基土建工程A1标段**
 施工招标

1 招标方案 → 2 发标 → 3 投标 → 4 开标 → 5 评标 → 6 定标 → 7 结束

标段组Z1,共1个标段,组内标段号为: 1
 解密情况一览表 各标段投标人一览表

已确认! 刷新 返回 异议信息查看
 异议(确认计时开始时间: 2017-12-07 10:25:44
 异议(确认时长限制: 6分钟
 异议(确认截止时间: 2017-12-07 10:31:44
 标段组编号: I(1)

投标人名称	递交投标文件时间	解密时间	投标人编号	已提交的投标文件的标段号	关联企业		投标人信用等级及使用情况			项目经理、总工信用等级					投标是否有效		
					编号	家数	等级	A级、AA级信用分是否失效	评标使用的等级	项目经理信用等级	项目经理AA级、A级信用分是否失效	项目经理评标使用的等级	项目总工信用等级	项目总工AA级、A级信用分是否失效		项目总工评标使用的等级	
tbr01	2017-12-06 14:44:27	2017-12-07 10:02:39	I-001	1	1	1	AA	否	AA								有效

完成解密家数17家 未完成解密家数1家

已确认! 刷新 返回 异议信息查看

情况二：

模拟 **001** 标段(包) **1** 2019-02-27 17:22:52

行政监督人员:	zbr	开标主持人:	zbd1
K值:	10%	工程预算审核价:	10万元
发包价:	20万元		
计算过程表格		对开标有异议	

提示：

以上为通用功能说明，普通公路根据招标文件范本规定设置，各类项目个别细微功能设置有所差别。

8.5. 评标澄清

评委会若发澄清要求，投标人需在规定时间内用企业账号登录，进行评标澄清：

当前招标项目： 普通公路/高速公路/机电工程 / 综合评标法I	
1 招标方案 → 2 发标 → 3 投标 → 4 开标 → 5 评标 → 6 定标 → 7 结束	
发标	招标公告/招标文件 澄清文件 / 答疑纪要 / 补充通知 / 更正公告(0)
投标	购标清单(1) 疑问或异议(0) 投标记录(2)
开标	投标保证金缴交账户信息 投标保证金到账检查(1) 开标记录 身份验证信息
评标	评标办法内容(8) 专家抽取回避名单 通过和未通过第一信封评审的投标人名称 评标澄清
定标	中标人 结果公示(0) 中标/中标结果通知书(0)